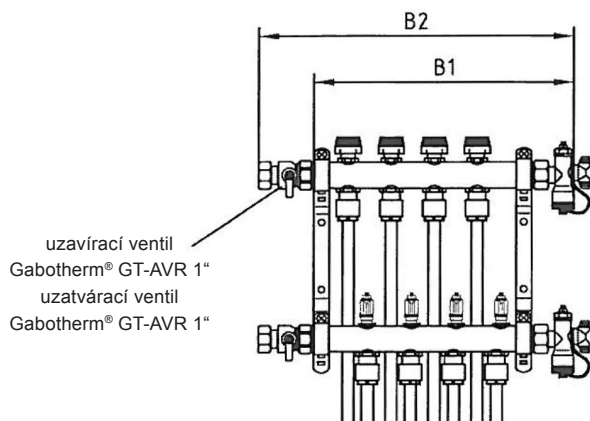


# Rozdělovač pro podlahové vytápění VSV s eurokonusem 3/4"

# Rozdeľovač pre plošné vykurovanie VSV s eurokónusom 3/4"

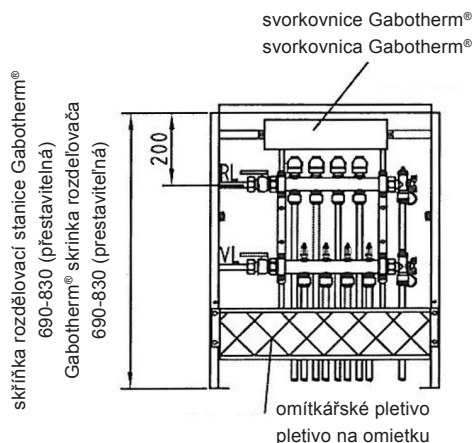
určeno pro Gabotherm® / určené pre Gabotherm®

## 1. Montážní rozměry rozdělovací stanice / Montážne rozmery rozdeľovačov



Označení / Oznacenie	B1	B2
GTF-VSV 2	230	280
GTF-VSV 3	285	335
GTF-VSV 4	340	390
GTF-VSV 5	395	445
GTF-VSV 6	450	500
GTF-VSV 7	505	555
GTF-VSV 8	560	610
GTF-VSV 9	615	665
GTF-VSV 10	670	722
GTF-VSV 11	725	775
GTF-VSV 12	780	830

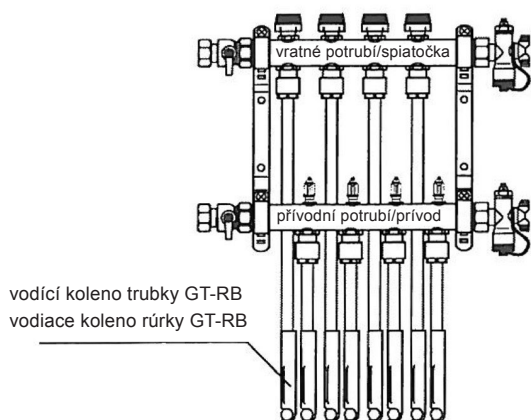
## 2. Montáž rozdělovací stanice pod omítku / Montáž rozdeľovača pod omietku



1. Rozdělovací stanice se montuje po dokončení omítkářských prací.
2. Při montáži profilů rozdělovací stanice dbajte na to, aby v horní části skříňky zůstal dostatečný prostor (cca 10 – 15 cm) pro montáž svorkovnice s příslušnou kabeláží. Horní díl rozdělovací stanice by měl být namontován ve vzdálenosti cca 20 cm od horní strany skříňky.
3. Jako hlavní uzávěr rozdělovače doporučujeme ventily Gabotherm® GT-AVR 1".

1. Stanica rozdeľovača sa montuje po dokončení omietacích prác.
2. Pri montáži profilov rozdeľovača dbajte na to, aby v hornej časti skrinky rozdeľovača zostal dostatočný priestor (cca 10 – 15 cm) na montáž svorkovnice s príslušnými káblami. Horný teleso rozdeľovača by malo byť namontované vo vzdialenosti cca 20 cm od skrinky rozdeľovača.
3. Ako hlavný uzáver rozdeľovača odporúčame Gabotherm® ventily GT-AVR 1".

## 3. Montáž rozdělovací stanice na omítku / Montáž rozdeľovača na omietku



1. Rozdělovací stanice se montuje po dokončení omítkářských prací.
2. Pokud použijete skříňku na omítku Gabotherm®, počítejte s výškou 670 mm a hloubkou 130 mm.
3. Jako hlavní uzávěr rozdělovací stanice doporučujeme ventily Gabotherm® GT-AVR 1".
4. Pod rozdělovací stanicí namontujte vodící kolena trubek GT-RB. Zohledněte konstrukci podlah.

1. Stanica rozdeľovača sa montuje po dokončení omietacích prác.
2. Ak použijete Gabotherm® skrinku na omietku, rátajte s výškou 670 mm a hĺbkou 130 mm.
3. Ako hlavný uzáver rozdeľovača odporúčame Gabotherm® ventily GT-AVR 1".
4. Pod stanicou rozdeľovača namontujte vodiace kolena rúrok GT-RB. Zohľadnite konštrukciu podlahy.

A-norma GTF-4.4.20X list 4  
Stav: 05. 06. 2008

Wolf Česká republika s.r.o., Rybnická 92, 634 00 Brno  
gabotherm@wolfcr.cz, www.podlahovetopeni.cz

Wolf Slovenská republika s.r.o., Galvaniho 7, 821 04 Bratislava  
gabotherm@wolfsr.sk, www.gabotherm.sk

